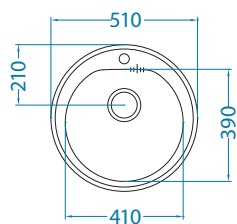


## Form 30

Размеры мойки: Ø 510 мм  
 Размер чаш: 410 x 390 x 185 мм  
 410 x 390 x 155 мм  
 Размер шкафа: 450 мм



Повер.	Артикул	Глубина	Слив	Ø 35 мм	Установка	Упаковка
SAT	1116756	185 мм	3 1/2"	1x	I	одна в одну
SAT	1082545	155 мм	3 1/2"	1x	I	одна в одну
LEI	1116757	185 мм	3 1/2"	1x	I	одна в одну



### Дополнительные аксессуары:



**Сифон**  
1087375

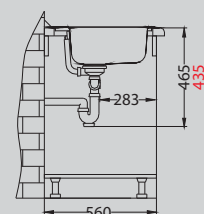
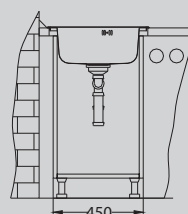
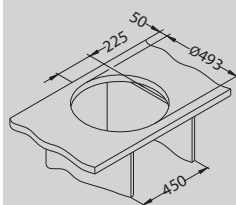


**Разделочная доска - дерево**  
1079588



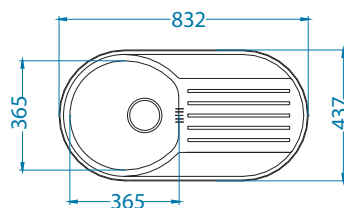
**Квадратный Дозатор**  
1016099

### Способ установки:



## Form 40

Размеры мойки: 832 x 437 мм  
 Размер чаш: 365 x 365 x 155 мм  
 Размер шкафа: 450 мм



Повер.	Артикул	Исполнение	Слив	Ø 35 мм	Установка	Упаковка
SAT	1060001	оборачиваемая	3 1/2"	/	I	одна в одну
LEI	1060038	оборачиваемая	3 1/2"	/	I	одна в одну



### Дополнительные аксессуары:



**Сифон**  
1011645



**Разделочная доска - дерево**  
1080591



**Квадратный Дозатор**  
1016099

### Способ установки:

